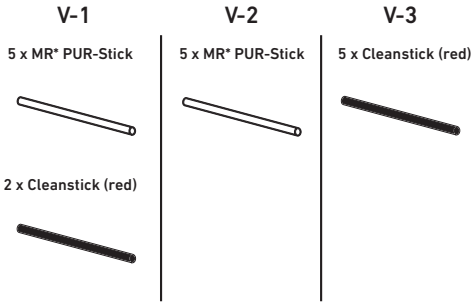
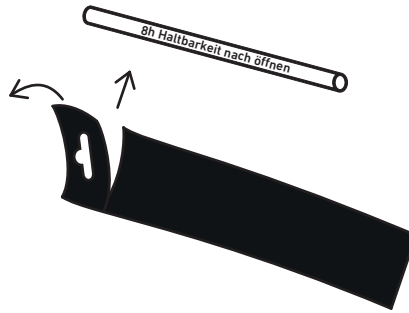


1. Inhalt / Content



Erhältliche Varianten (V)
Available variants (V)

2. Zu beachten / Notice



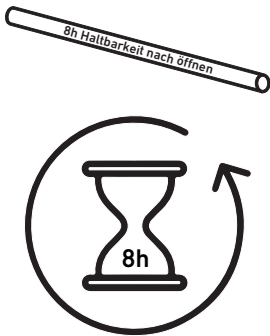
IMMER nur 1 MR* PUR Stick entnehmen
ONLY take out 1 MR* PUR Stick

3. Betrieb / Start Working



Arbeitsbeginn mit MR* PUR Klebestick
Start working with the MR* PUR glue stick

4. Haltbarkeit / Durable



MR* PUR Stick muss 8 Std nach Öffnung verbraucht sein
MR* PUR Stick must be consumed 8H after opening

5. Reinigen / Cleaning



Bei Anwendungsende **IMMER** mit Spülstick reinigen
ALWAYS clean with Cleanstick at the end of application

6. Wichtig / Important

- A • Bitte die Anleitung wie aufgeführt einhalten
• Please follow the instructions as listed
 - B • Bitte beachten Sie die einzustellende Temperatur von 130°C für den MR* PUR- und dem Reinigungsstick.
• Please note the temperature of 130°C to be set for the MR* PUR and the cleaning stick.
 - C • Bitte beachten, dass der MR* PUR Stick 8 Stunden nach Öffnung nicht wieder aufschmelzbar ist
• Please note that the MR* PUR Stick cannot be melted 8 hours after opening
 - D • Drücken Sie nach jedem beendeten Arbeitstag einen kompletten Reinigungsstick durch die Klebepistole
• Push a complete cleaning stick through the glue gun after each finished working day
 - E • Bei Wiederaufnahme der Arbeit mit dem MR* PUR Stick unbedingt den Rest des Reinigungssticks solange rausdrücken, bis keine roten Reste des Reinigungssticks mehr herauskommen.
• When resuming work with the MR* PUR Stick, be sure to press out the rest of the cleaning stick until no more red residue of the cleaning stick comes out.
- * • Monomer Reduziert (Kennzeichnungsfrei)
• Monomer reduced (label-free)